

BARAK I

SEGMENT 2

SPIS TREŚCI OPISU INWENTARYZACJI BARAKU

SPIS TREŚCI	2
1 USYTUOWANIE	3
2 ŚCIANY.....	3
3 POSADZKA	3
4 WYCHYLENIE ŚCIAN.....	3
DOKUMENTACJA FOTOGRAFICZNA.....	4 ÷ 5
DOKUMENTACJA RYSUNKOWA.....	6 ÷ 7

1 Usytuowanie

Barak I , segment nr 2 - zlokalizowany jest jako pierwszy barak od strony południowej w kompleksie ogrodzenia obozu, natomiast segment jako drugi od strony wschodniej baraku pierwszego.

2 Ściany

Ściana – strona północna – brak dużego fragmentu ściany betonowej od otworu drzwiowego po otwór okienny. Pełna wysokość ściany betonowej wynosi 248cm, wysokość uszkodzonej ściany wynosi 120cm.

Ściana – strona zachodnia – zachowana na całej długości ściany do pierwotnej wysokości części betonowej, brak jest natomiast fragmentu murowanego ściany szczytu. Pełna wysokość ściany betonowej wynosi 248cm. Ściana jest mocno spękana i widoczne są duże ubytki erozyjne betonu. Beton o bardzo niskiej wytrzymałości i o różnych jakościowo zarobach betonu.

Ściana – strona południowa – brak fragmentu ściany betonowej od ściany działowej segmentem nr 1 po ścianę działową z segmentem nr 3. Wysokość ściany wynosi 120cm.

Ściana – strona wschodnia – ściana działowa - brak jest fragmentu murowanego ściany szczytu oraz częściowo górnego fragmentu ściany betonowej w środkowej części. Pełna wysokość ściany betonowej wynosi 248cm.

3 Posadzka

Posadzka w baraku wykonana jest w dwu warstwach, podbudowa betonowa grubości około 10 ÷ 15cm i warstwa wierzchnia zatarta na gładko grubości 3 ÷ 5cm.

Posadzka zarośnięta trawą na całej powierzchni, wystają jedynie fragmenty cokołów ceglanych po trzonach kominowych i słupkach podpierających więźbę dachową.

4 Wchylenie ścian

W segmencie 2 baraku I stwierdzono wchylenie ściany budynku baraku od strony północnej. Wchylenie ściany o wysokości $h=110\text{cm}$ wynosi 3cm do wewnątrz.

Załącznik fotograficzny

Barak I, segment 2.



Widok na ścianę zewnętrzną strona południowa.



Widok na ścianę zewnętrzną strona północna.



Widok na ścianę wewnętrzną strona zachodnia.



Widok na ścianę wewnętrzną strona zachodnia.



Widok na ścianę wewnętrzną strona wschodnia.



Widok na ścianę wewnętrzną strona wschodnia.

Załącznik fotograficzny

Barak I, segment 2.



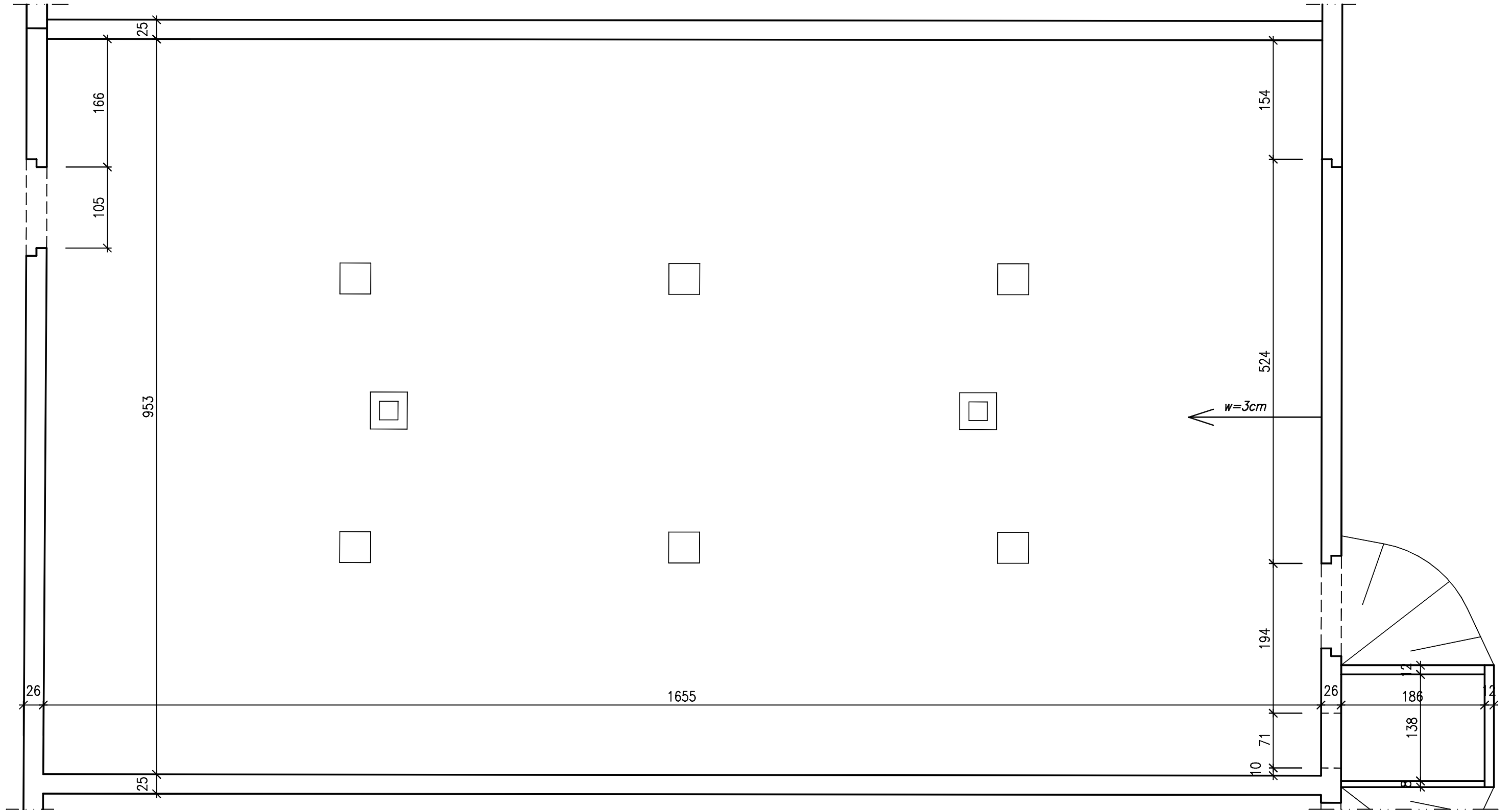
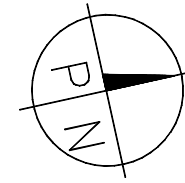
Widok na ścianę wewnętrzną strona południowa.



Widok na ścianę wewnętrzną strona północna.

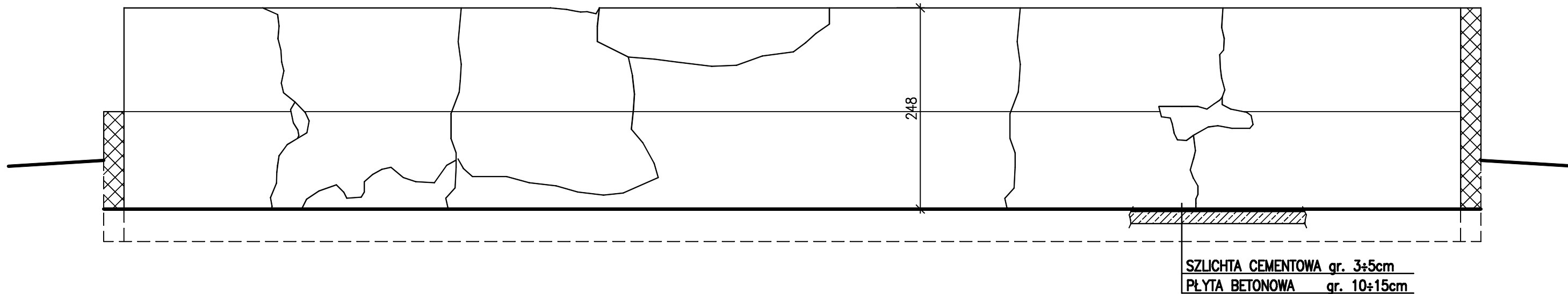
BARAK I SEGMENT 2

RZUT

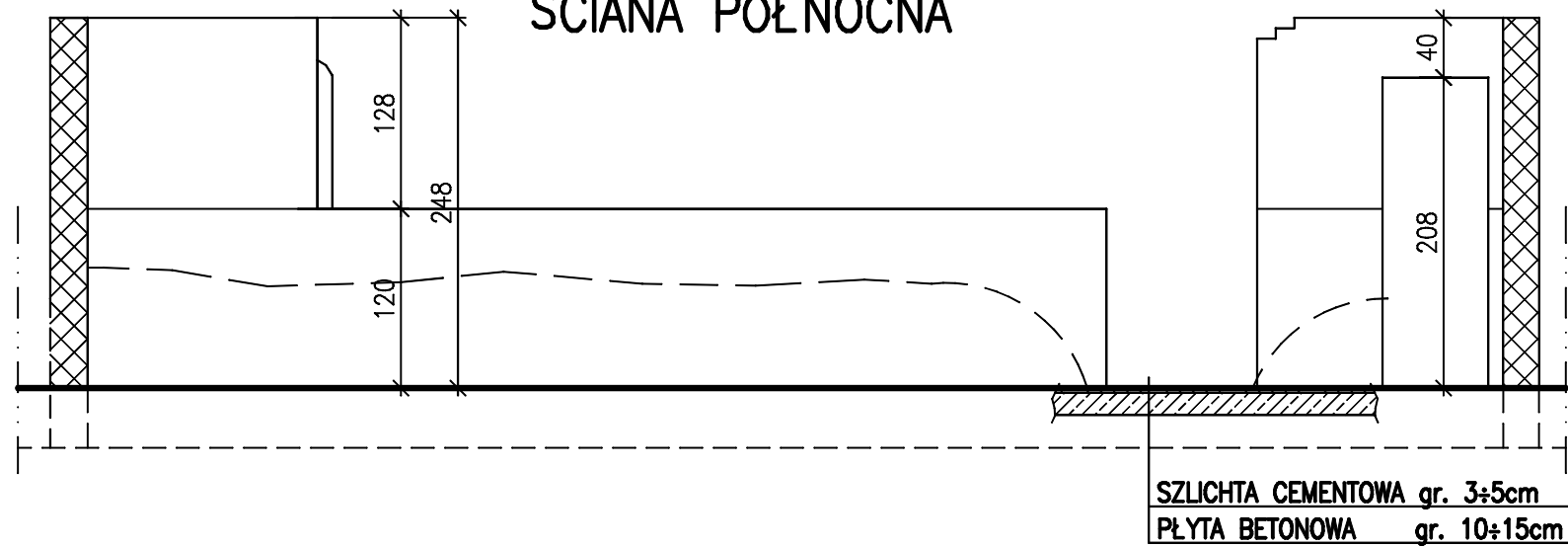


BARAK I SEGMENT 2

ŚCIANA ZACHODNIA



ŚCIANA PÓŁNOCNA



ŚCIANA POŁUDNIOWA

