

BARAK II

SEGMENT 4

SPIS TREŚCI OPISU INWENTARYZACJI BARAKU

SPIS TREŚCI	2
1 USYTUOWANIE	3
2 ŚCIANY.....	3
3 POSADZKA	3
4 WYCHYLENIE ŚCIAN.....	3
DOKUMENTACJA FOTOGRAFICZNA.....	4 ÷ 5
DOKUMENTACJA RYSUNKOWA.....	6 ÷ 7

1 Usytuowanie

Barak II , segment nr 4 - zlokalizowany jest pomiędzy barakiem nr I a nr III, w kompleksie ogrodzenia obozu, natomiast segment jako trzeci od strony zachodniej baraku.

2 Ściany

Ściana – strona północna – brak górnego fragmentu ściany betonowej na długości ściany od otworu okiennego do ściany działowej z segmentem trzecim. Pełna wysokość ściany betonowej wynosi 248cm, wysokość uszkodzonej ściany betonowej wynosi 120cm.

Ściana – strona wschodnia – ściana działowa - pełna wysokość ściany betonowej wynosi 248cm. Ściana betonowa posiada liczne spękania oraz ubytki erozyjne betonu.

Ściana – strona południowa – brak fragmentu ściany betonowej od otworu drzwiowego po otwór okienny, ściana spękana i widoczne ubytki erozyjne betonu. Pełna wysokość ściany betonowej wynosi 248cm, wysokość ściany uszkodzonej wynosi 120cm.

Ściana – strona zachodnia – ściana działowa - brak górnego fragmentu ściany szczytu murowanego, pozostały tylko nieliczne cegły do 3 warstwy. Pełna wysokość ściany betonowej wynosi 248cm. Ściana betonowa posiada liczne duże spękania oraz duże ubytki erozyjne betonu.

3 Posadzka

Posadzka w baraku wykonana jest w dwu warstwach, podbudowa betonowa grubości około 10 ÷ 15cm i warstwa wierzchnia zatarta na gładko grubości 3 ÷ 5cm.

Posadzka jest częściowo zarośnięta trawą, wystają jedynie fragmenty cokołów ceglanych po trzonach kominowych i słupkach podpierających więźbę dachową.

Posadzka jest spękana na całej powierzchni.

4 Wchylenie ścian

W segmencie 4 baraku II stwierdzono wchylenie ścian budynku baraku od strony północnej i południowej. Wchylenie ściany południowej o wysokości $h=110\text{cm}$ wynosi 4,5cm do wewnątrz, natomiast północnej o wysokości $h=120\text{cm}$ wynosi 19cm do wewnątrz.

Dokumentacja fotograficzna

Barak II, segment 4.



Widok na ścianę zewnętrzną strona południowa.



Widok na ścianę zewnętrzną strona północna.



Widok na ścianę wewnętrzną strona zachodnia.



Widok na ścianę wewnętrzną strona zachodnia.



Widok na ścianę wewnętrzną strona wschodnia.



Widok na ścianę wewnętrzną strona wschodnia.

Dokumentacja fotograficzna

Barak II, segment 4.



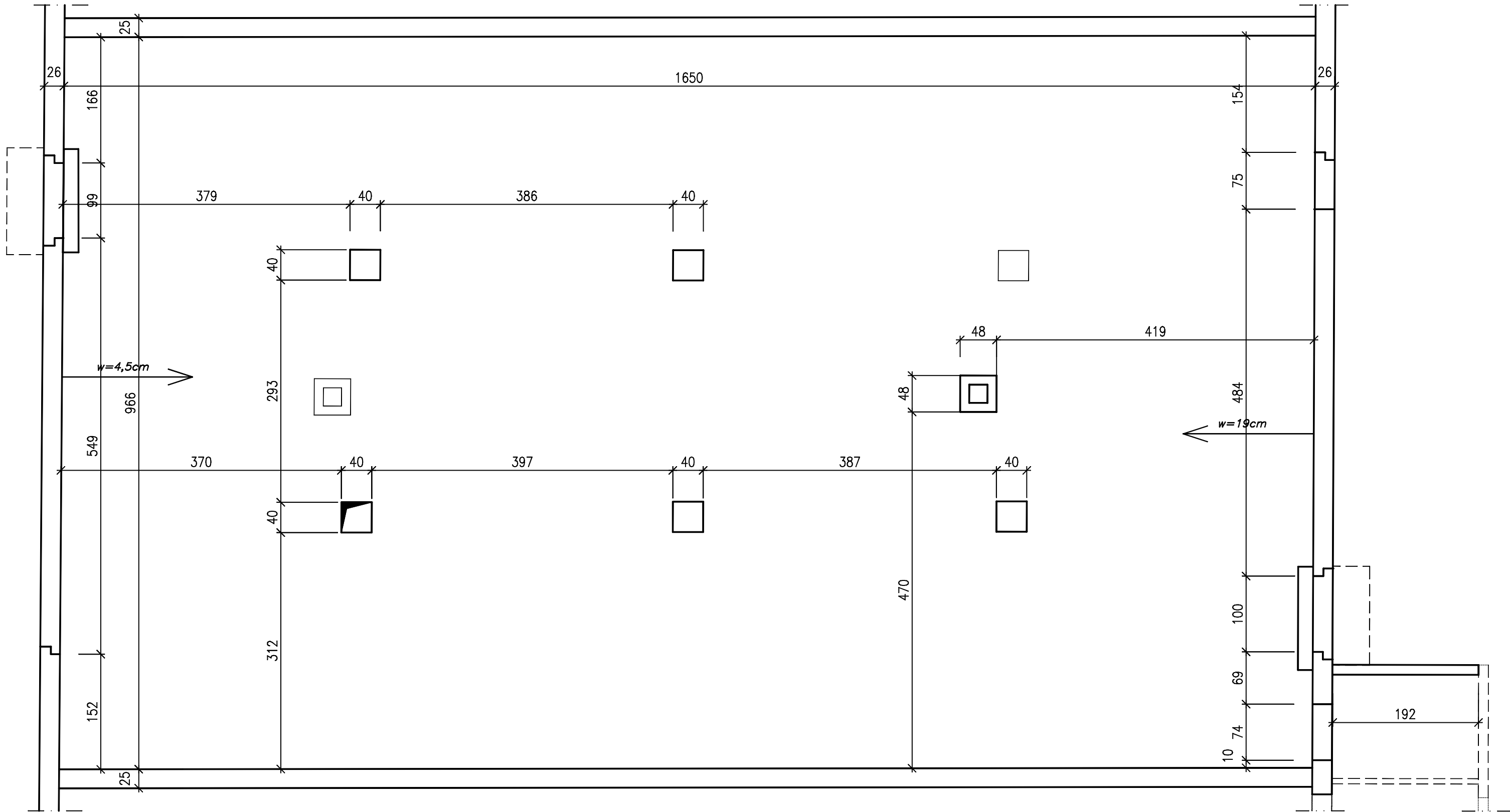
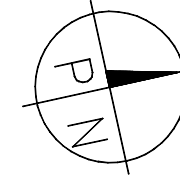
Widok na ścianę wewnętrzną strona południowa.



Widok na ścianę wewnętrzną strona północna.

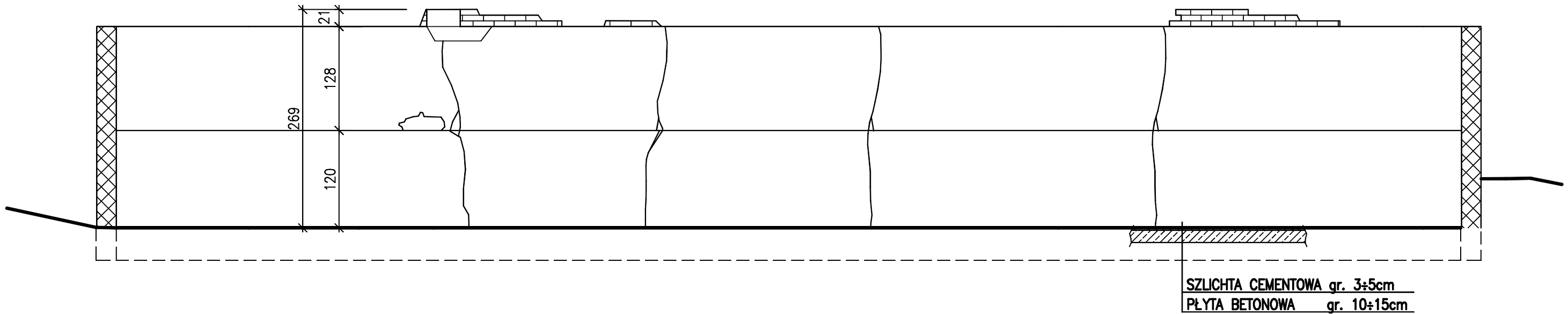
BARAK II SEGMENT 4

RZUT

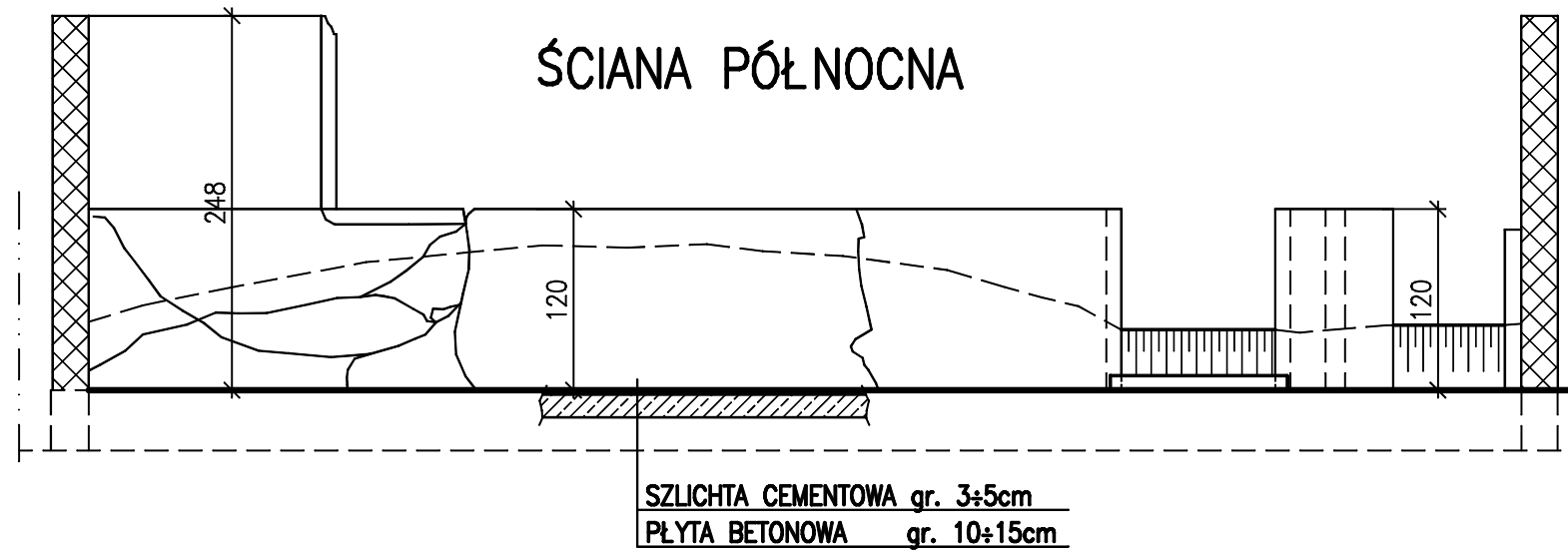


BARAK II SEGMENT 4

ŚCIANA ZACHODNIA



ŚCIANA PÓŁNOCNA



ŚCIANA POŁUDNIOWA

