

BARAK III

SEGMENT 3

SPIS TREŚCI OPISU INWENTARYZACJI BARAKU

SPIS TREŚCI	2
1 USYTUOWANIE	3
2 ŚCIANY.....	3
3 POSADZKA	3
4 WYCHYLENIE ŚCIAN.....	3
DOKUMENTACJA FOTOGRAFICZNA.....	4 ÷ 5
DOKUMENTACJA RYSUNKOWA.....	6 ÷ 8

1 Usytuowanie

Barak III , segment nr 3 - zlokalizowany jest pomiędzy barakiem nr 2 a nr 4, w kompleksie ogrodzenia obozu, natomiast segment jako trzeci od strony wschodniej baraku i pierwszy od segmentu odbudowanego.

2 Ściany

Ściana – strona północna – brak górnego fragmentu ściany betonowej od ściany zachodniej po ścianę wschodnią na segmencie . Wysokość uszkodzonej ściany wynosi 120cm i 30cm.

Ściana – strona zachodnia – ściana działowa z zachowanym murowanym szczytem. Ściana posiada liczne spękania, erozyjne ubytki betonu i braki tynku i częściowa erozja cegły, wysokość całej ściany do szczytu wynosi 412cm, wysokość ściany betonowej wynosi 248cm. Ściana jest zabezpieczona przed utratą stateczności poprzez wzmocnienie w trzech miejscach przez ceownik 160 oraz blachy wzmacniające.

Ściana – strona południowa – brak dużego fragmentu ściany betonowej od okna do okna i nadproża nad otworem drzwiowym. Pełna wysokość ściany betonowej wynosi 248cm, wysokość uszkodzonej ściany wynosi 120cm.

Ściana – strona wschodnia – ściana działowa – to obecnie odbudowana ściana, zrekonstruowanego segmentu nr 2. Ściana jest wytynkowana w całości i wybialkowana, na powierzchni widoczne trzy wzmocnienia ściany wykonane z ceowników 160. Ściana jest chroniona zadaszeniem z segmentu drugiego poddanemu rewitalizacji.

3 Posadzka

Posadzka w baraku wykonana jest w dwu warstwach, podbudowa betonowa grubości około 10 ÷ 15cm i warstwa wierzchnia – beton zatarta na gładko grubości 3 ÷ 5cm.

Posadzka jest widoczna na całej powierzchni, wystają jedynie fragmenty cokołów ceglanych po trzonach kominowych i słupkach podpierających więźbę dachową. Po stronie wschodniej, w sąsiedztwie odbudowanej ściany segmentu drugiego wyprofilowano w posadzce kanalik odwadniający.

Posadzka jest spękana na całej powierzchni.

4 Wchylenie ścian

W segmencie 3, baraku III nie stwierdzono nadmiernego wychylenia ścian budynku baraku.

Dokumentacja fotograficzna

Barak III, segment 3.



Widok na ścianę zewnętrzną strona południowa.



Widok na ścianę zewnętrzną strona północna.



Widok na ścianę wewnętrzną strona zachodnia.



Widok na ścianę wewnętrzną strona zachodnia.



Widok na ścianę wewnętrzną strona wschodnia.



Widok na ścianę wewnętrzną strona wschodnia.

Dokumentacja fotograficzna

Barak III, segment 3.



Widok na ścianę wewnętrzną strona południowa.



Widok na ścianę wewnętrzną strona północna.

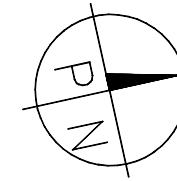


Ściana wewnętrzna strona zachodnia –
szczegół zniszczeń ściany

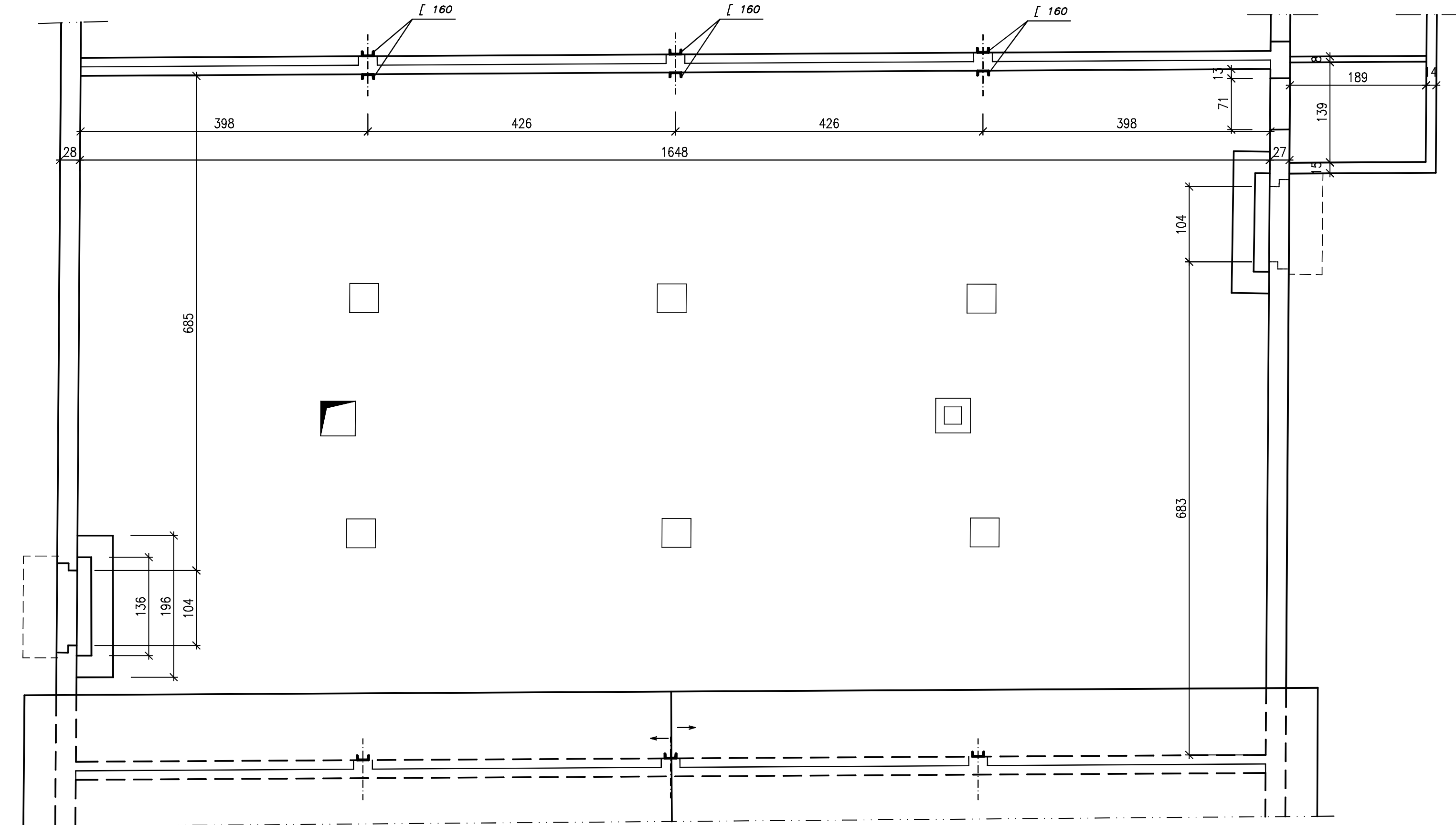


Ściany wewnętrzne strona południowo-
zachodnia – szczegół zniszczeń ściany.

BARAK III SEGMENT 3

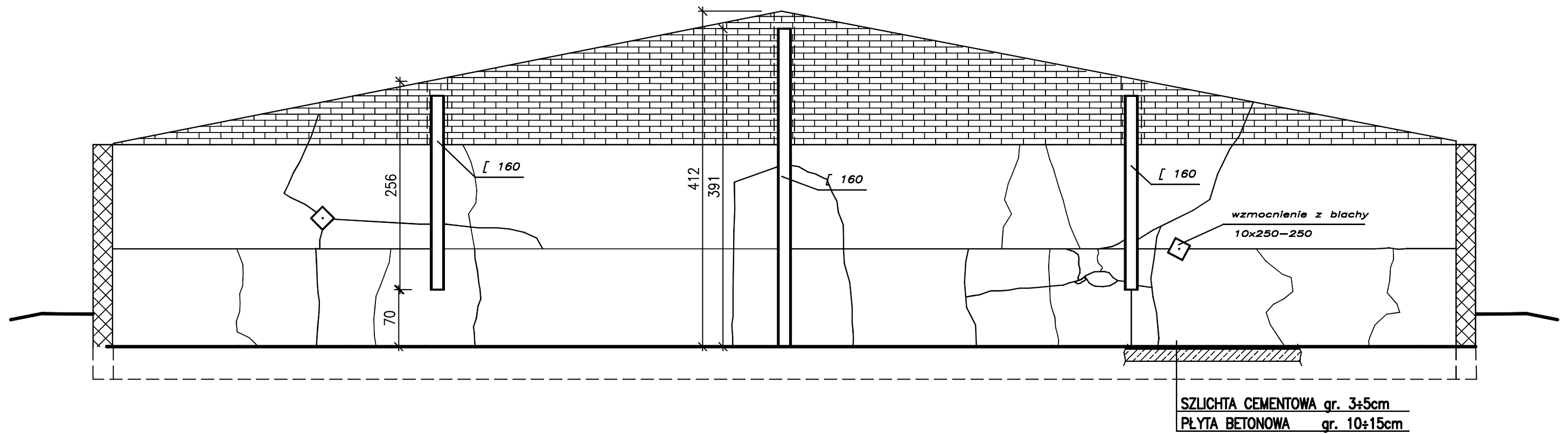


RZUT



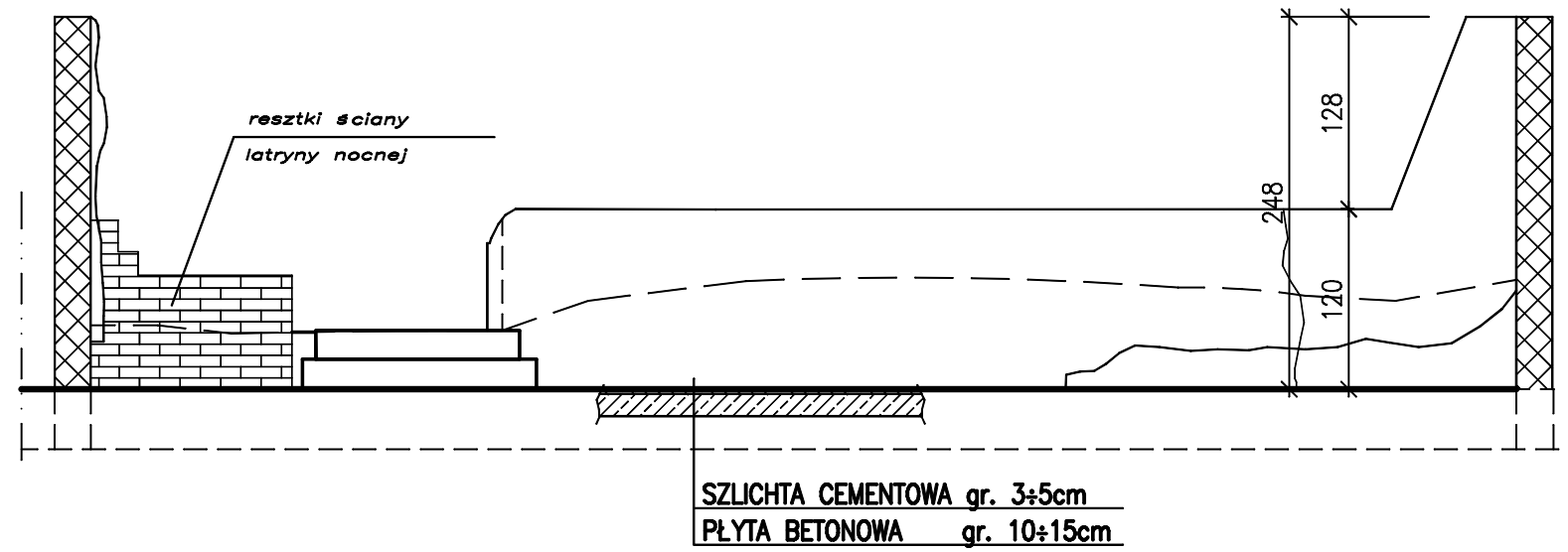
BARAK III SEGMENT 3

ŚCIANA ZACHODNIA



BARAK III SEGMENT 3

ŚCIANA PÓŁNOCNA



ŚCIANA POŁUDNIOWA

