

BARAK VII

SEGMENT 4

SPIS TREŚCI OPISU INWENTARYZACJI BARAKU

SPIS TREŚCI	2
1 USYTUOWANIE	3
2 ŚCIANY.....	3
3 POSADZKA	3
4 WYCHYLENIE ŚCIAN.....	3
DOKUMENTACJA FOTOGRAFICZNA.....	4 ÷ 5
DOKUMENTACJA RYSUNKOWA.....	6 ÷ 7

1 Usytuowanie

Barak VII , segment nr 4 - zlokalizowany jest pomiędzy barakiem nr 6 a nr 8, w kompleksie ogrodzenia obozu, natomiast segment jako trzeci od strony zachodniej baraku.

2 Ściany

Ściana – strona północna – brak górnego fragmentu ściany betonowej od otworu drzwiowego po otwór okienny. Pełna wysokość ściany betonowej wynosi 248cm, wysokość ściany uszkodzonej wynosi 120cm. Ściana betonowa posiada liczne spękania oraz ubytki erozyjne betonu.

Ściana – strona zachodnia – ściana działowa – brak górnego fragmentu ściany murowanej, na fragmencie pozostały jedynie pojedyncze cegły dochodzące do jedenastu warstw. Pełna wysokość ściany wynosi 331cm, a wysokość ściany betonowej wynosi 248cm. Ściana betonowa posiada liczne spękania oraz ubytek ściany od strony północnej i erozyjne ubytki betonu uwidocznione w dokumentacji fotograficznej.

Ściana – strona południowa – brak górnego fragmentu ściany betonowej od otworu okiennego do otworu drzwiowego, nad otworem drzwiowym latryny zachowane nadproże. Pełna wysokość ściany betonowej wynosi 248cm, wysokość uszkodzonej ściany wynosi 120cm. Ściana betonowa posiada duże spękania oraz ubytki erozyjne.

Ściana – strona wschodnia – ściana działowa – brak górnego fragmentu ściany murowanej, na fragmencie pozostały jedynie pojedyncze cegły dochodzące do trzech warstw. Pełna wysokość ściany wynosi 271cm, a wysokość ściany betonowej wynosi 248cm. Ściana betonowa posiada liczne spękania oraz ubytki erozyjne betonu uwidocznione w dokumentacji fotograficznej.

3 Posadzka

Posadzka w baraku wykonana jest w dwu warstwach, podbudowa betonowa grubości około 10 ÷ 15cm i warstwa wierzchnia – beton zatarta na gładko grubości 3 ÷ 5cm.

Posadzka jest częściowo zarośnięta trawą i samosiejkami krzewów oraz drzew, wystają jedynie fragmenty cokołów ceglanych po trzonach kominowych i słupkach podpierających więźbę dachową oraz miejscami zalega gruz ceglany.

Posadzka jest spękana na całej powierzchni.

Obecnie posadzka jest po akcji porządkowej wykonanej w miesiącu sierpniu 2015 roku, zostały wycięte krzewy i samosiejki drzew.

4 Wychylenie ścian

W segmencie 4, baraku VII nie stwierdzono nadmiernego wychylenia ścian budynku baraku.

Dokumentacja fotograficzna

Barak VII, segment 4.



Widok na ścianę zewnętrzną strona południowa.



Widok na ścianę zewnętrzną strona północna.



Widok na ścianę wewnętrzną strona zachodnia.



Widok na ścianę wewnętrzną strona zachodnia.



Widok na ścianę wewnętrzną strona wschodnia.



Widok na ścianę wewnętrzną strona wschodnia.

Dokumentacja fotograficzna

Barak VII, segment 4.



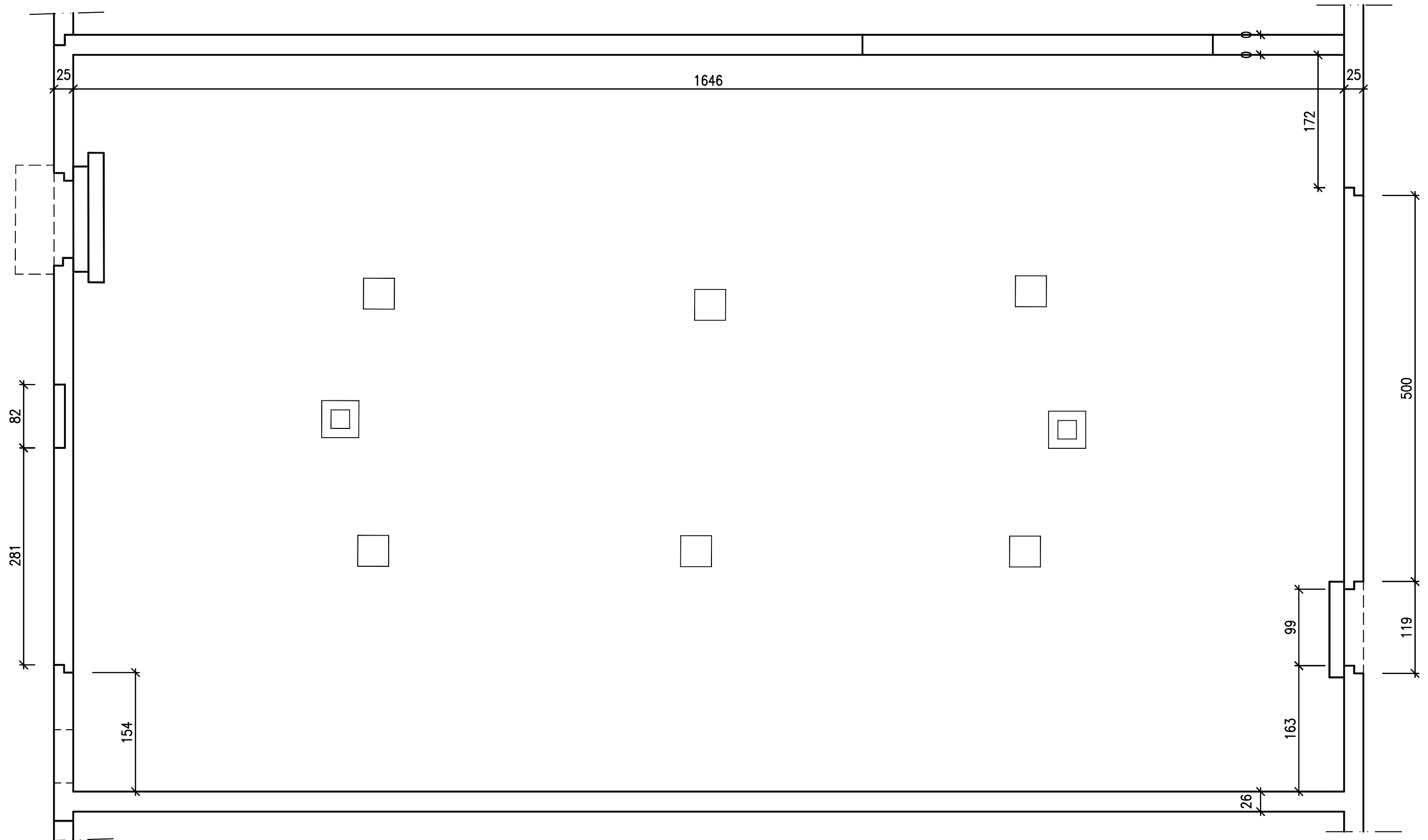
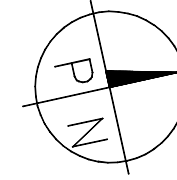
Widok na ścianę wewnętrzną strona południowa.



Widok na ścianę wewnętrzną strona północna.

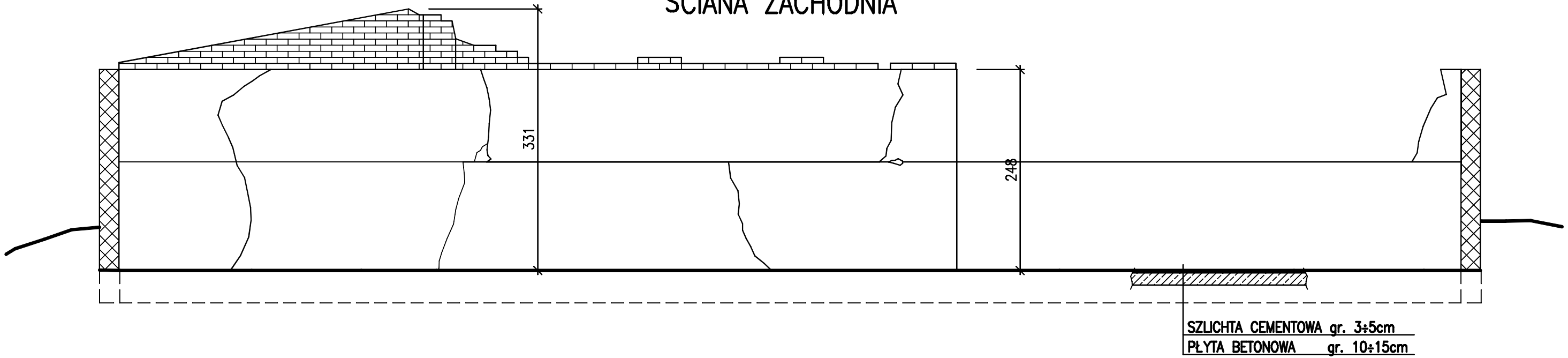
BARAK VII SEGMENT 4

RZUT

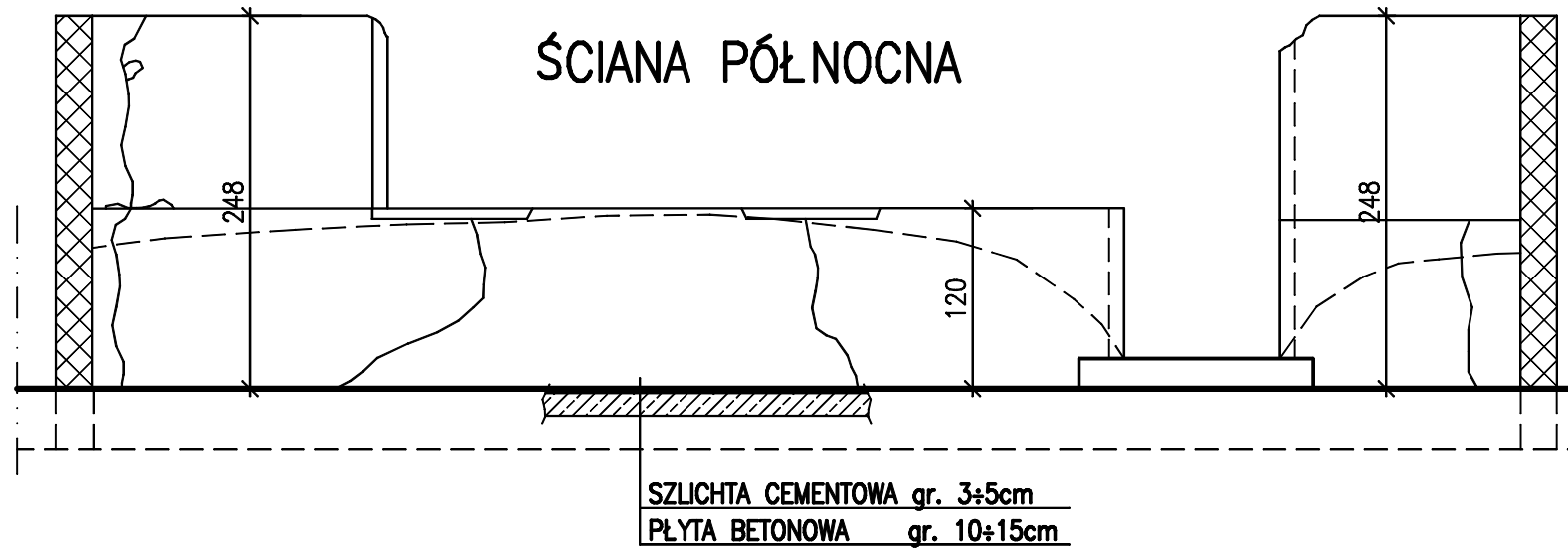


BARAK VII SEGMENT 4

ŚCIANA ZACHODNIA



ŚCIANA PÓŁNOCNA



ŚCIANA POŁUDNIOWA

